


# WORK BENCH TOOL STORAGE 取扱説明書



お掃除道具に



ハンドツールに



ガーデニングツールに



マウントはつなげてどんどん増やすことができます



先端にはエンドキャップを取り付けます



水平レベルゲージ付きなのでまっすぐに取り付けられます



壁面には付属のビスで取付を行ってください



ホルダー部分は上部から差し込み、下部を押し込みます



ホルダーは左右にスライドすることができます

## ワークベンチ・ツールストレージ

使い勝手の良いガレージに仕上げたいなら、使用頻度の高いツールを作業エリアの近くに効率良くセットする事が大事。コチラのワークベンチ・ツールストレージは 2 分割されたレールに、ハンマーやトルクレンチなど大型工具用のツールホルダーが 3 つ、大小の穴を穿ったマルチトレイが 1 つ、ボルト & ナットやヒューズ、プラグの収納に便利な脱着式クリアケース 2 つが 1 セットになっており、コレだけでガレージの作業エリアを美しく機能的に仕上げる事が出来ます。しかもこの内容にして驚きのリーズナブルプライス！ガレージツール以外にも清掃用具やガーデニング用品の整理にもご使用いただけますのでご自分用に加えて奥様へも 1 つプレゼントしてみても如何でしょうか。

ご注意：コンクリート壁へのお取付けには専用ネジ及びアンカープラグを別途ホームセンター等でご購入のうえ施工願います

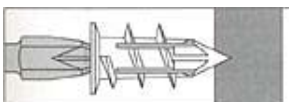
付属品：レールエンド × 2 取付け用木ネジ × 6 石膏ボード用アンカープラグ × 6

サイズ：レール長さ（単体）約 44cm（連結時）（単体）約 88cm

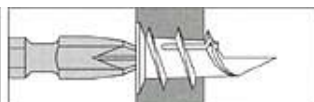
※壁面の強度は充分お確かめの上、お取り付けください。

※本品を使用して発生した、いかなる破損等の損害につきまして一切保証いたしかねます。ご了承ください。

石膏ボードなどの柔らかい壁面の場合は、付属のプラスチック製アンカーを位置決めした後にまず取り付けます。その穴に取り付け用木ねじを使用することで、しっかりと壁面に取り付けられます。



ドライバーでアンカーを壁面に押し当てます



石膏ボード面にアンカーが埋まるまでねじ込みます



取り付け用木ねじをアンカーに通して取り付けます。